




PARTICIPER A UNE REUNION TEAMS

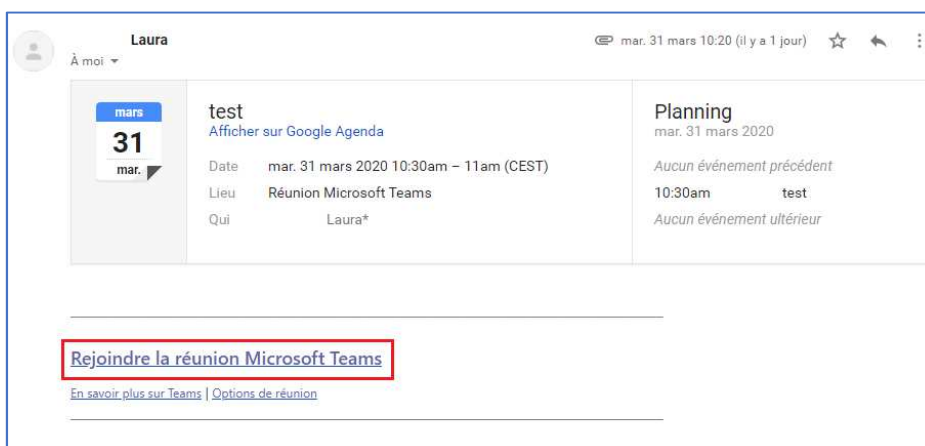
I. Quelques prérequis à contrôler avant tout

Pour pouvoir utiliser Teams sans installer l'application, l'ordinateur doit :

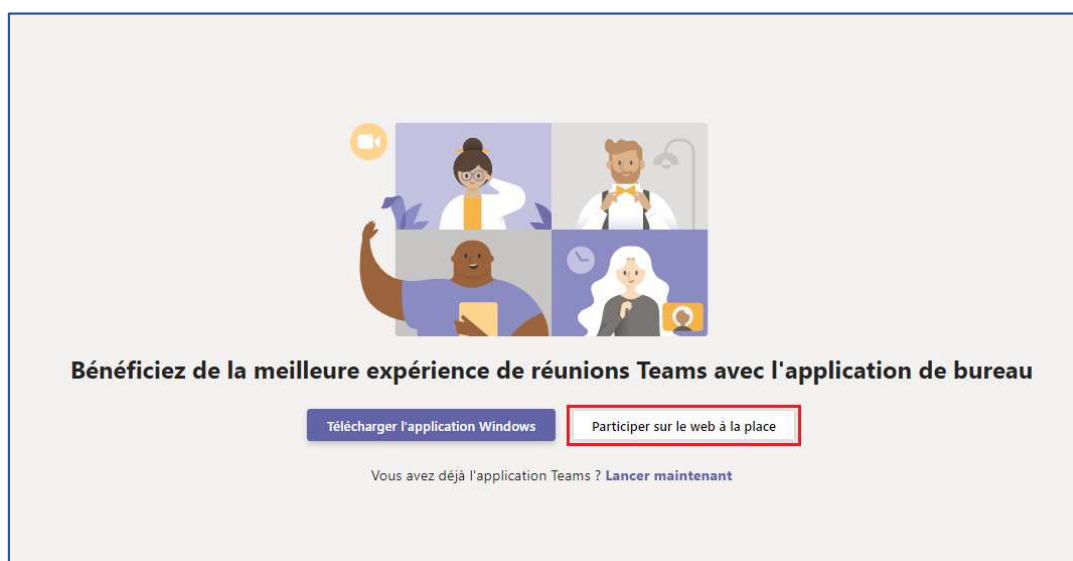
- Être en Windows 7 minimum
- Avoir un micro et haut-parleur intégrés ou connectés au PC (la webcam n'est pas indispensable mais nécessaire s'il s'agit d'un contact en visio)
- Avoir pour navigateur, Chrome  , Microsoft Edge  (existe uniquement sur Windows 10) ou Opéra 

II. Accéder à la réunion Teams

Depuis le mail reçu, **cliquer sur le lien « Rejoindre la réunion Microsoft Teams »** comme dans l'exemple ci-dessous :

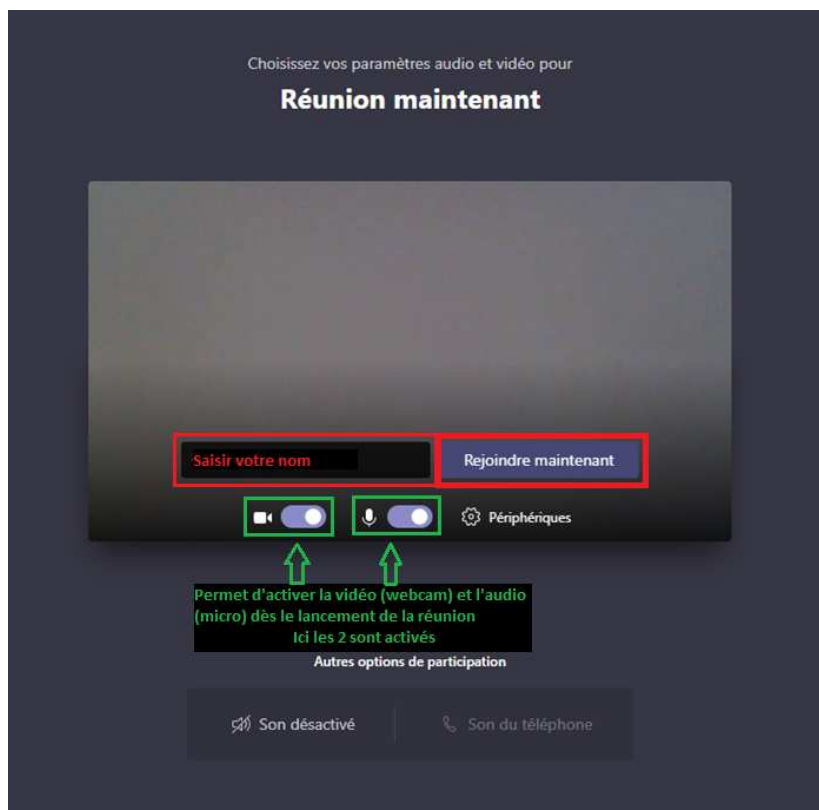


Une page Web s'ouvre automatiquement et propose différentes possibilités :



Il faut cliquer sur « Participer sur le Web à la place ».

La fenêtre ci-dessous se lance, **saisir votre nom** (cela permet de vous identifier durant la réunion), **puis cliquer sur « Rejoindre maintenant »** :



Une fois cette action réalisée, vous serez automatiquement mis en attente le temps que l'organisateur vous fasse entrer dans la réunion.